

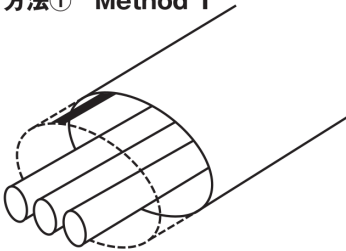
シールドジッパーチューブの取扱い方 ~アース線の方法~

Shield Tubing Installation Guide ~ Grounding method ~

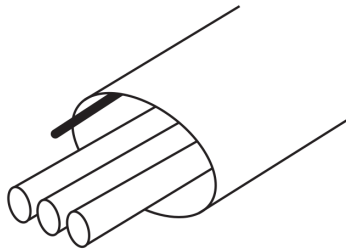
アルミ箔タイプの場合

Al foil type

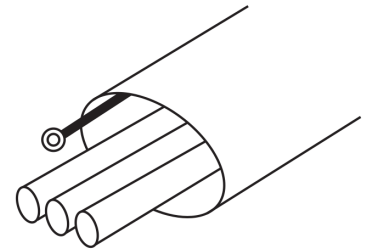
方法① Method 1



アース用編組線を必要な長さだけ残し余分なシート部を切り落とします。
Cut extra length of sheet material to get the desired length of the braided grounding wire.



アース用編組線を露出させます。
Expose the grounding wire.

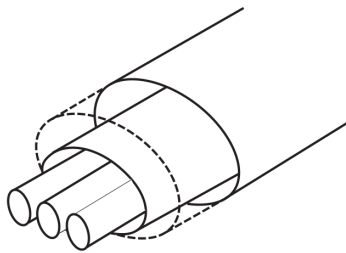


アース用編組線に端子を付けてグラウンドに落とします。
Put a terminal on the grounding wire and connect to ground.

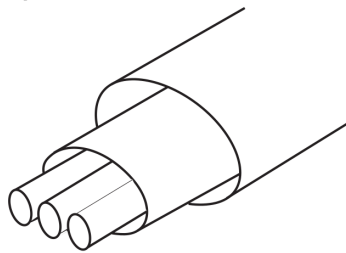
メッシュ／導電布タイプの場合

Mesh / Conductive Cloth Type

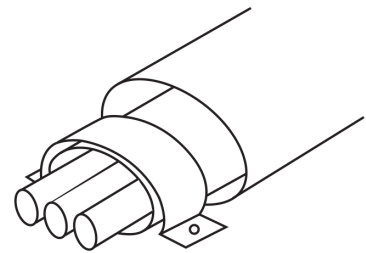
方法② ①でも構いません Method 2 (or 1)



アース用に付加遮蔽材（メッシュ or 導電布）を利用する方法です。=必要な長さだけ付加遮蔽材を残し余分なシート部を切り落とします。
The shielding material, mesh or conductive fabric, in side of the tube could be used for grounding. Cut extra length of sheet material to get the desired length of the shielding material.



付加遮蔽材（メッシュ or 導電布）を露出させます。
Expose the shielding material, mesh or conductive fabric.



露出した付加遮蔽材（メッシュ or 導電布）にアースクランプを付けてグラウンドに落とします。
Apply an earth clamp over the shielding material and connect to ground.